



УПРАВЛЕНИЕ ФЕДЕРАЛЬНОЙ СЛУЖБЫ
ГОСУДАРСТВЕННОЙ СТАТИСТИКИ
ПО СЕВЕРО-КАВКАЗСКОМУ
ФЕДЕРАЛЬНОМУ ОКРУГУ

ОСНОВНЫЕ ПОКАЗАТЕЛИ СОЦИАЛЬНО-ЭКОНОМИЧЕСКОГО ПОЛОЖЕНИЯ

январь – май 2024 года

17.07.2024

Республика Северная Осетия-Алания

СОДЕРЖАНИЕ

Сводные итоги	3
Основные экономические показатели	4
Индексы промышленного производства	5
Объем работ, выполненных по виду деятельности «Строительство»	6
Сельское хозяйство	7
Деятельность автомобильного транспорта	10
Рынок товаров и услуг	11
Индексы цен и тарифов	15
Среднемесячная номинальная начисленная заработная плата	16
Занятость и безработица	17

В январе - мае 2024 года в Республике Северная Осетия-Алания **индекс промышленного производства** по сравнению с январем - маем 2023 г. составил **124,4%**.

Объем отгруженных товаров собственного производства, выполненных работ и услуг собственными силами по промышленным видам деятельности за январь - май 2024 г. составил **23556,2 млн рублей**, что на 11,4% больше, чем в январе - мае 2023 года.

Объем производства продукции сельского хозяйства сельхозпроизводителями всех категорий Республики Северная Осетия-Алания сельхозорганизации, крестьянские (фермерские) хозяйства, включая индивидуальных предпринимателей, хозяйства населения) в январе - мае 2024 г., по расчетам, составил **5329,0 млн рублей**, что, в сопоставимой оценке, на 1,4% больше, чем в январе - мае 2023 года.

Объем работ, выполненных по виду экономической деятельности «Строительство» в январе - мае текущего года составил **7749,3 млн рублей**, или на 0,8% больше, чем в январе - мае 2023 года.

Оборот розничной торговли края в январе - мае 2024 г. составил **71353,8 млн рублей**, что в сопоставимых ценах на 7,8% больше, чем в январе - мае 2023 года.

Оборот общественного питания в январе - мае 2024 г. составил **3502,4 млн рублей**, что на 16,1% больше, чем в январе - мае 2023 года.

В Республике Северная Осетия-Алания **средняя заработная плата**, начисленная работникам в январе – апреле 2024 года (по полному кругу организаций, включая субъекты малого предпринимательства), увеличилась по сравнению с соответствующим периодом 2022 года на 15,0% и составила **43 715,2 рубля**. Реальный ее размер (скорректированный на индекс потребительских цен) увеличился на 6,9%.

ОСНОВНЫЕ ЭКОНОМИЧЕСКИЕ ПОКАЗАТЕЛИ

СЕВЕРО-КАВКАЗСТАТ

Экономические показатели

январь – май 2024 г. в % к январю – маю 2023 г.

Индекс
промышленного
производства

124,4 ↑

Индекс производства
продукции сельского
хозяйства

101,4 ↑

Ввод в действие
жилых домов
всех форм
собственности и
индивидуальными
застройщиками

118,8 ↑

Оборот розничной
торговли

107,8 ↑

Объем платных
услуг населению

104,7 ↑

Оборот
общественного
питания

116,1 ↑

● Понижение

● Повышение

● Без изменений

Январь-май 2024 г. в % к январю-маю 2024 г.

124,4 ИПП

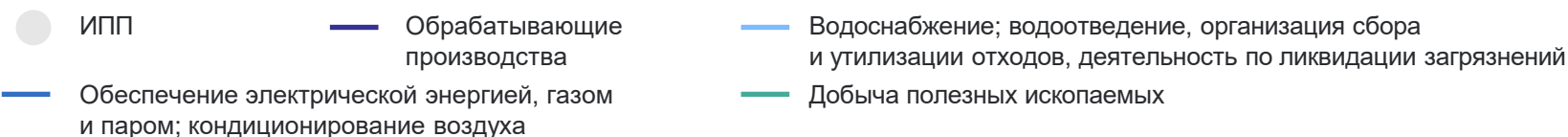
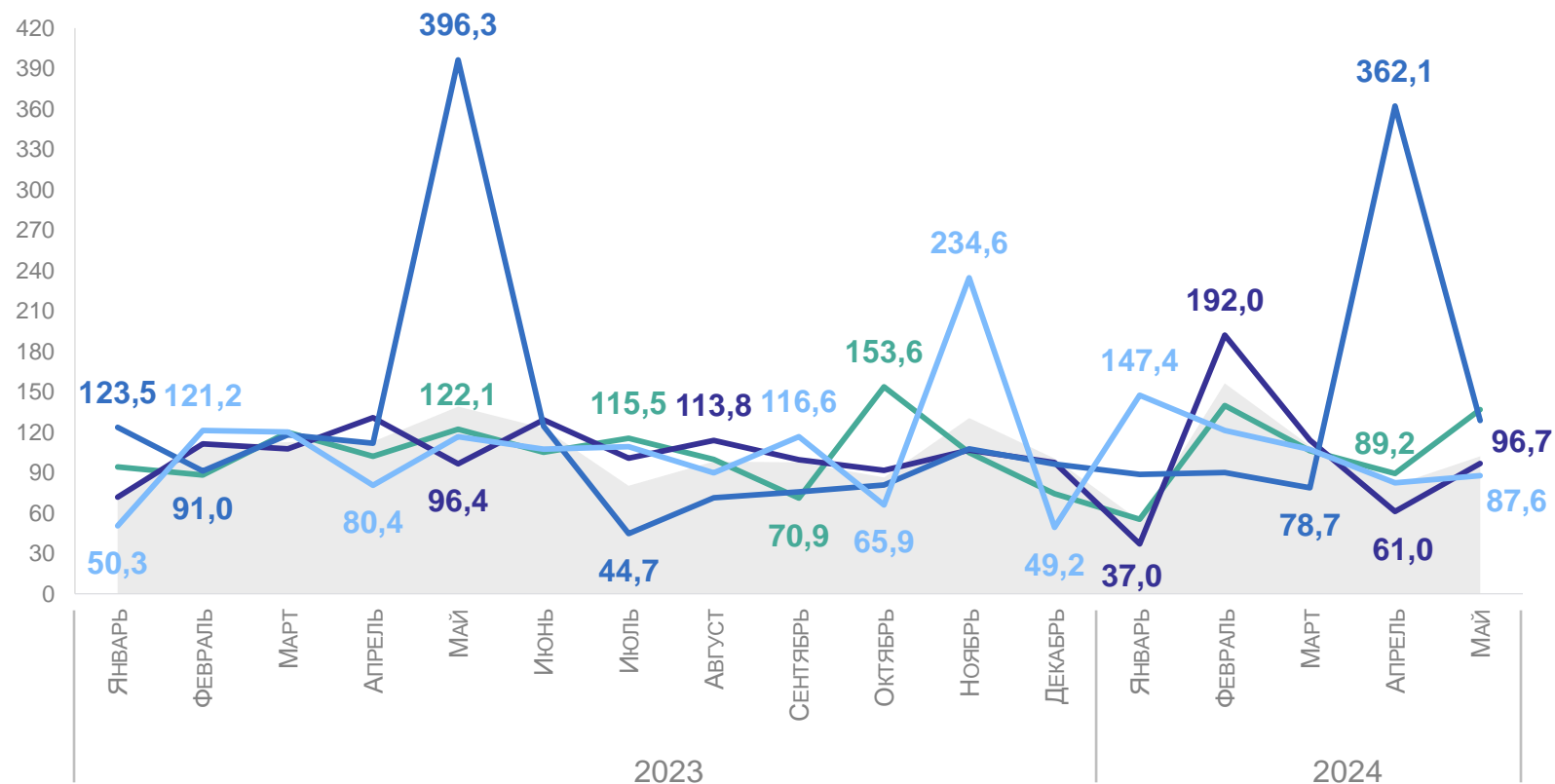
99,7 Добыча полезных ископаемых

119,7 Обрабатывающие производства

99,3 Обеспечение электрической энергией, газом и паром; кондиционирование воздуха

166,2 Водоснабжение; водоотведение, организация сбора и утилизации отходов, деятельность по ликвидации загрязнений

К предыдущему месяцу, в %



ОБЪЕМ РАБОТ, ВЫПОЛНЕННЫХ ПО ВИДУ ДЕЯТЕЛЬНОСТИ «СТРОИТЕЛЬСТВО»

январь – май 2024 г.

Объем работ,
выполненных по виду экономической
деятельности «строительство»

7 749,3 млн рублей

К январю – маю 2023 г.

100,8% ↑

Ввод в действие общей
площади жилых домов
с учетом жилых домов, построенных на
земельных участках для ведения садоводства

310,6 тыс. кв. м

К январю – маю 2023 г.

118,8% ↑

СЕВЕРО-КАВКАЗСТАТ

Структура объема подрядных работ
по виду деятельности «Строительство»,
в %



2

Сельское хозяйство

СЕЛЬСКОЕ ХОЗЯЙСТВО

январь – май 2024 г.

СЕВЕРО-КАВКАЗСТАТ

Поголовье скота и птицы*

январь – май 2024 г. в % к январю – маю 2023 г.

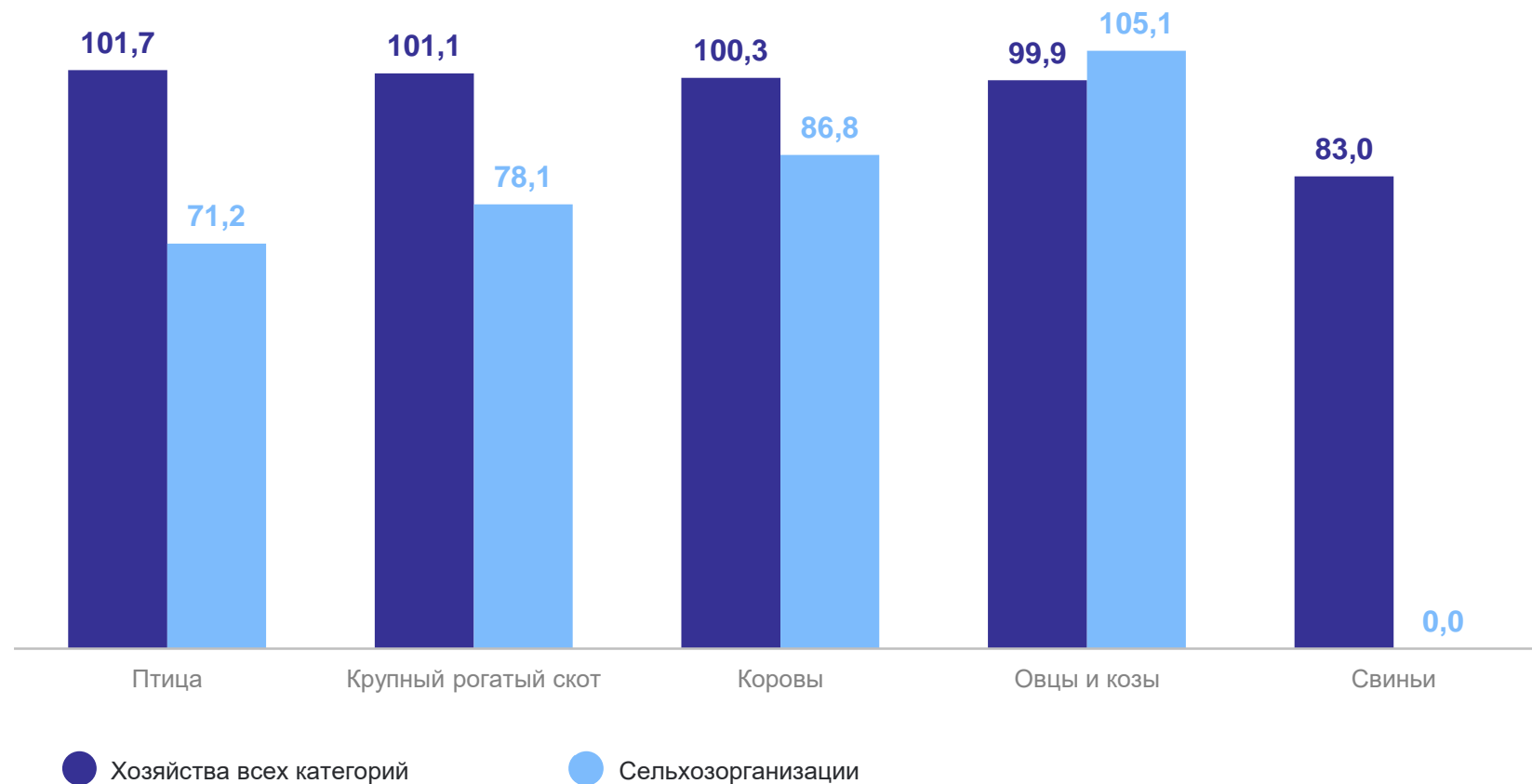
Объем продукции

сельского хозяйства всех
сельхозпроизводителей

5 329,0 млн рублей

К январю – маю 2023 г.

101,4% ↑



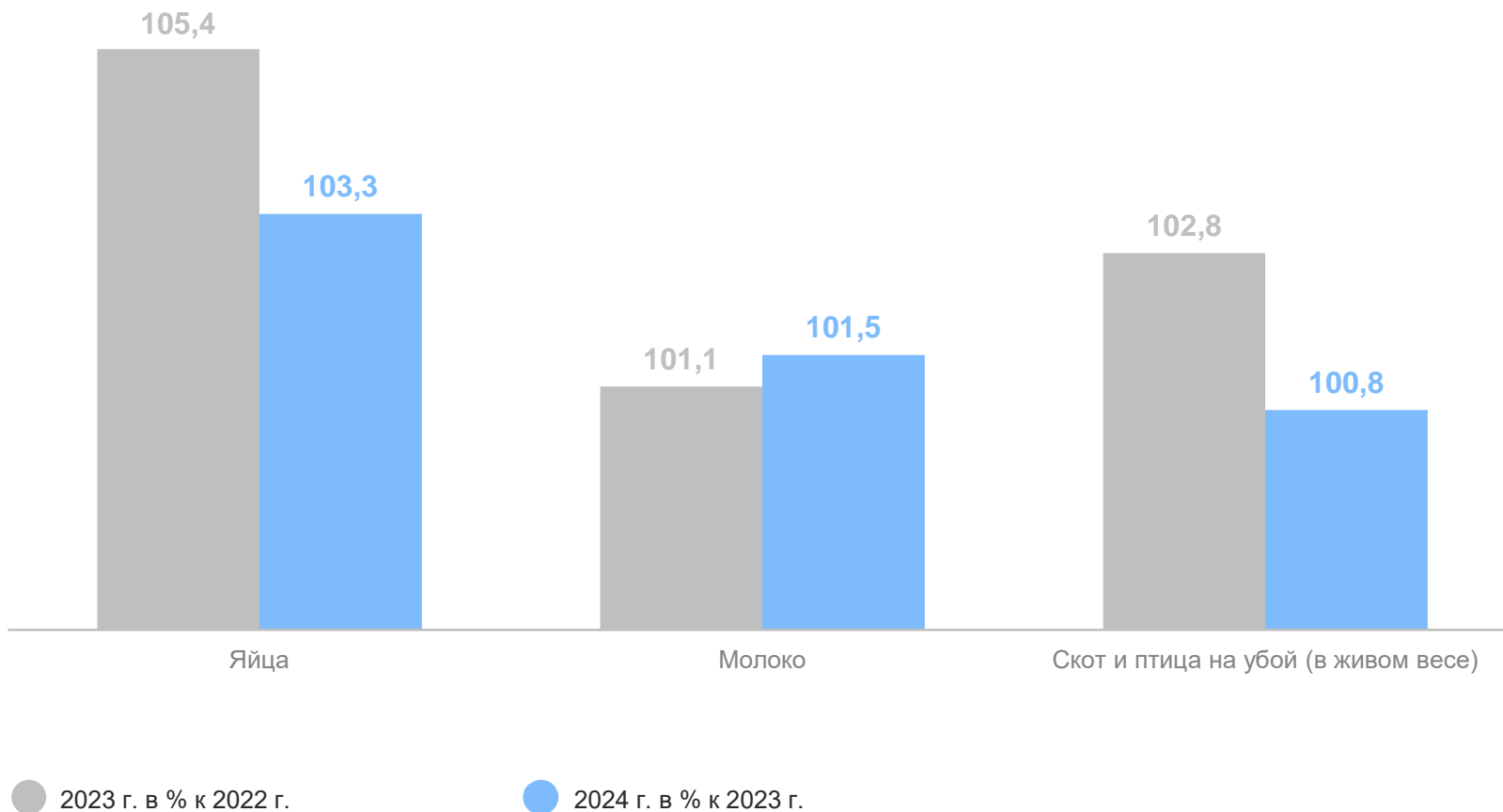
*На конец отчетного периода.

СЕЛЬСКОЕ ХОЗЯЙСТВО

январь – май 2024 г.

СЕВЕРО-КАВКАЗСТАТ

Производство основных видов продукции животноводства
в хозяйствах всех категорий



ДЕЯТЕЛЬНОСТЬ АВТОМОБИЛЬНОГО ТРАНСПОРТА

январь – май 2024 г.

СЕВЕРО-КАВКАЗСТАТ

В % к январю – маю 2023 г.



Перевезено грузов

122,1 тыс. тонн

138,3 ↑



Грузооборот

3,9 млн т-км

83,6 ↓



Перевезено пассажиров

11 041,9 тыс. человек

99,7 ↓



Пассажирооборот

166,8 млн пасс.-км

98,4 ↓

3

Рынок товаров и услуг

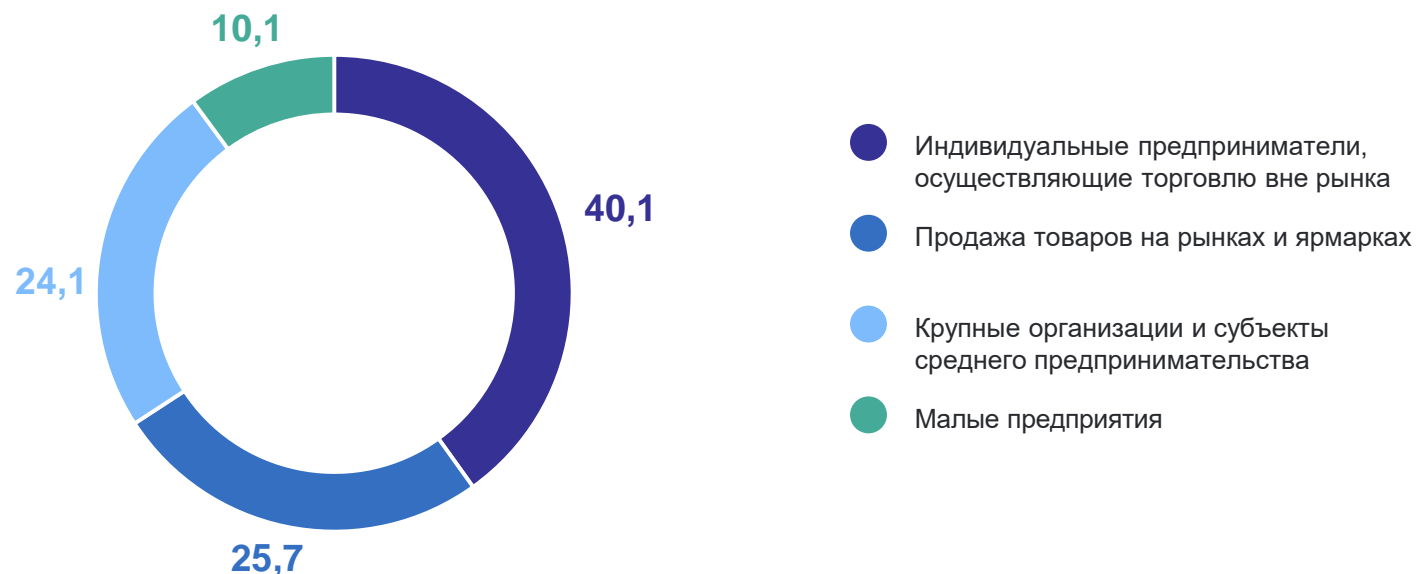
Структура формирования и оборота розничной торговли, в % к итогу

Оборот розничной торговли

71 353,8 млн рублей

К январю – маю 2023 г.

107,7% ↑



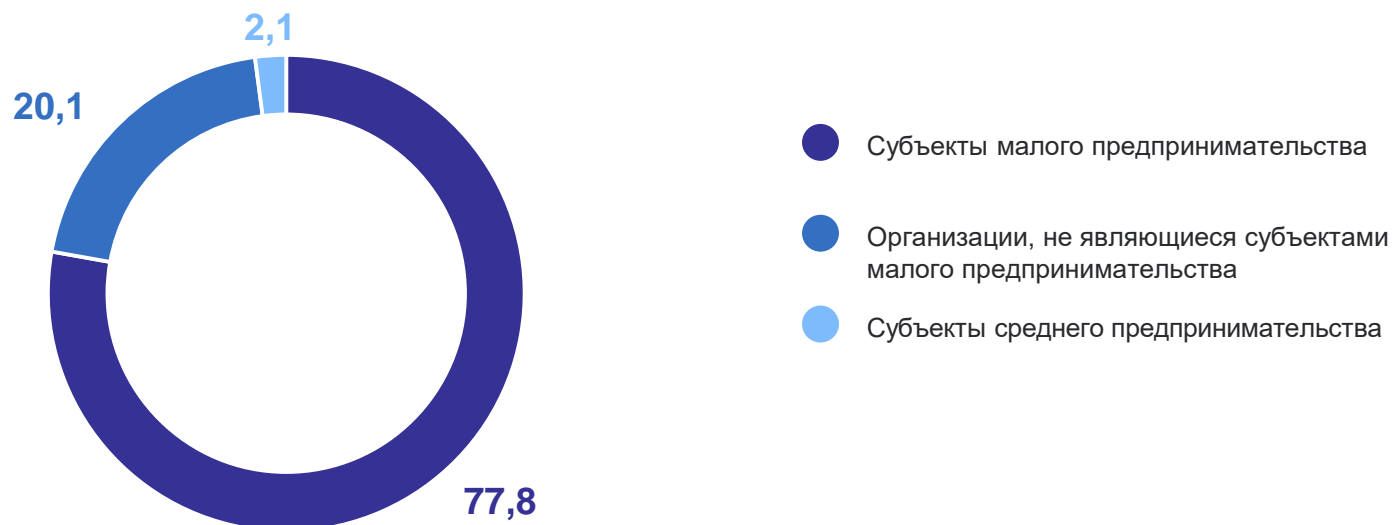
Структура формирования и оборота оптовой торговли, в % к итогу

Оборот оптовой торговли

49 575,3 млн рублей

К январю – маю 2023 г.

157,7% ↑



Объем платных услуг населению по основным видам, процентов

Объем платных услуг,
оказанных населению

12 209,1 млн рублей

К январю – маю 2023 г.

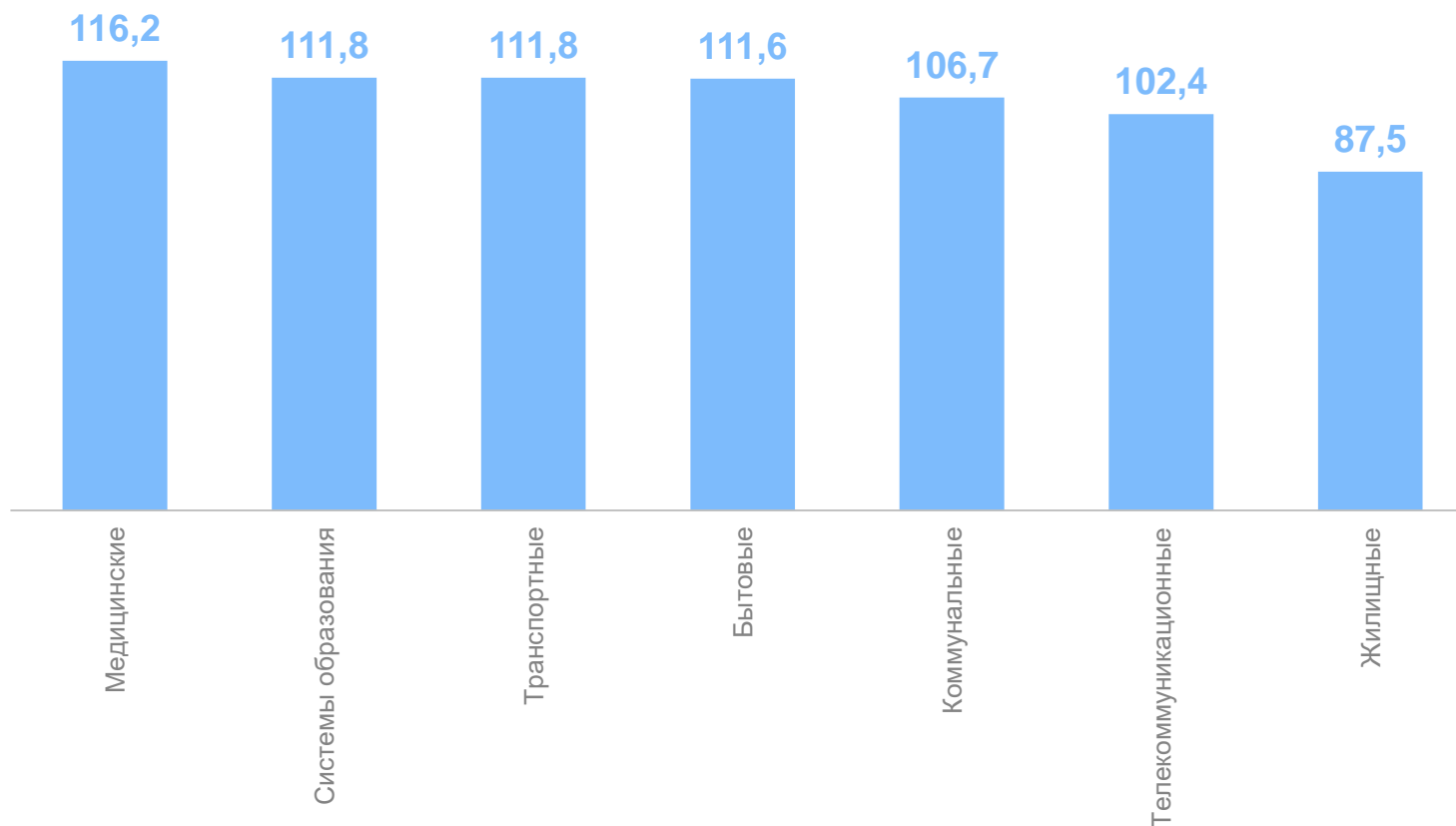
104,7% ↑

Оборот общественного
питания

3 502,4 млн рублей

К январю – маю 2023 г.

116,1% ↑



ИНДЕКСЫ ЦЕН И ТАРИФОВ

май 2024 г. в % к декабрю 2023 г.

СЕВЕРО-КАВКАЗСТАТ

Индекс потребительских
цен и тарифов на
товары и услуги

103,8 ↑

Сводный индекс цен на продукцию
(затраты, услуги) инвестиционного
назначения

100,6 ↑

Продовольственные
товары

105,9 ↑

Индекс производителей
промышленных товаров,
реализуемых на внутренний рынок

102,0 ↑

Непродовольственные
товары

101,8 ↑

Индекс производителей
сельскохозяйственной продукции

101,1 ↑

Услуги

102,9 ↑

Индекс тарифов на грузовые
перевозки

100,0 ↑

● Повышение

● Понижение

● Без изменений

СРЕДНЕМЕСЯЧНАЯ НОМИНАЛЬНАЯ НАЧИСЛЕННАЯ ЗАРАБОТНАЯ ПЛАТА

январь – май 2024 г.

СЕВЕРО-КАВКАЗСТАТ

Средняя номинальная

начисленная заработная плата по полному кругу за январь – апрель 2024 г.

43 715,2 рублей

К январю – апрелю 2023 г.

115,0% ↑

Реальная начисленная

заработная плата к январю – апрелю 2023 г.

106,9% ↑

По отдельным видам экономической деятельности (без субъектов малого предпринимательства), рублей



ЗАНЯТОСТЬ И БЕЗРАБОТИЦА

СЕВЕРО-КАВКАЗСТАТ

В среднем за март – май 2024 г.*

 численность
рабочей силы **317,6** тыс. человек

Занятые,
тыс. человек **286,7**

Безработные,
тыс. человек **30,9**

Уровень
безработицы **11,3%**

На конец мая 2024 г.**

Безработные, зарегистрированные
в государственных учреждениях
службы занятости населения СК,
тыс. человек **2,5**

Получали пособие по безработице,
тыс. человек **1,9**

Уровень зарегистрированной
безработицы **0,8%**

*По данным выборочного обследования рабочей силы (лица в возрасте 15 лет и старше).

**По данным Министерства труда и социальной защиты населения РСО-Алания.